

Situation de la COVID-19

Gaspésie–Îles-de-la-Madeleine

En date du **30 mai 2020** minuit

Portrait global de la situation

Total de cas confirmés	Hospitalisations en cours	Soins intensifs en cours	Décès	Rétablis
184	2	1	8 (4,3 %)	162 (88,0 %)

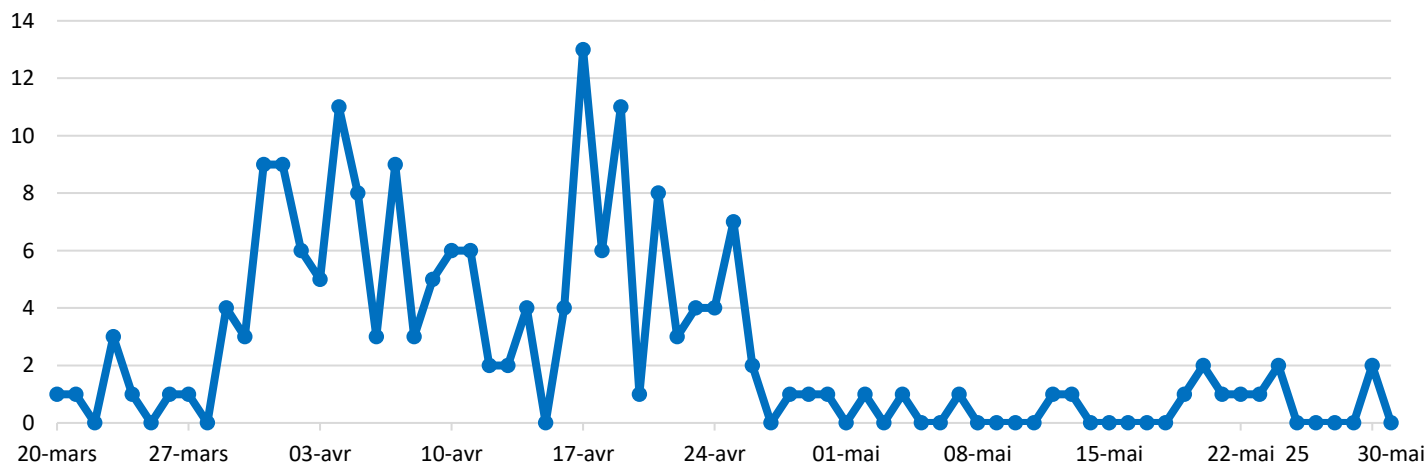
MRC de résidence des cas

MRC ou milieu de vie	Cas confirmés	Taux (pour 100 000)	Cas actifs
Avignon	80	543,2	7
Communauté	45	305,6	< 5
Manoir du Havre de Maria	28	NA	6
CHSLD de Maria	7	NA	< 5
Bonaventure	53	303,4	< 5
Rocher-Percé	29	170,7	< 5
Côte-de-Gaspé	11	62,8	< 5
Haute-Gaspésie	n.d.	n.d.	< 5
Îles-de-la-Madeleine	n.d.	n.d.	< 5
Gaspésie–Îles-de-la-Madeleine	184	204,3	14 (7,6 %)

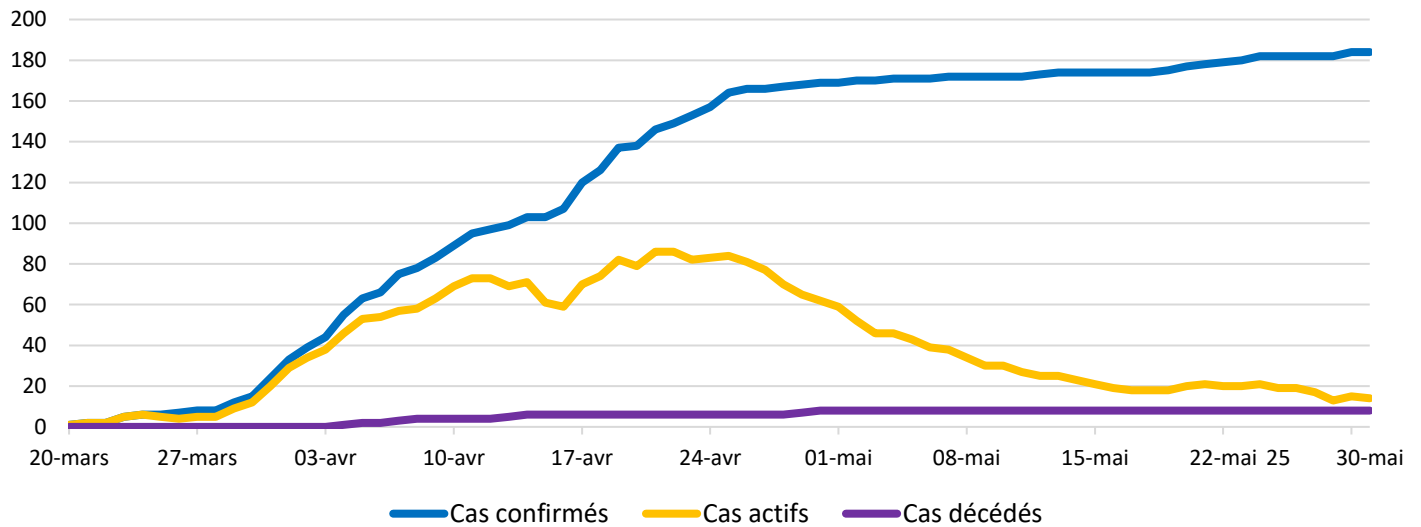
n.d. : donnée non divulguée pour des raisons de confidentialité associées au faible nombre.

Évolution de la pandémie

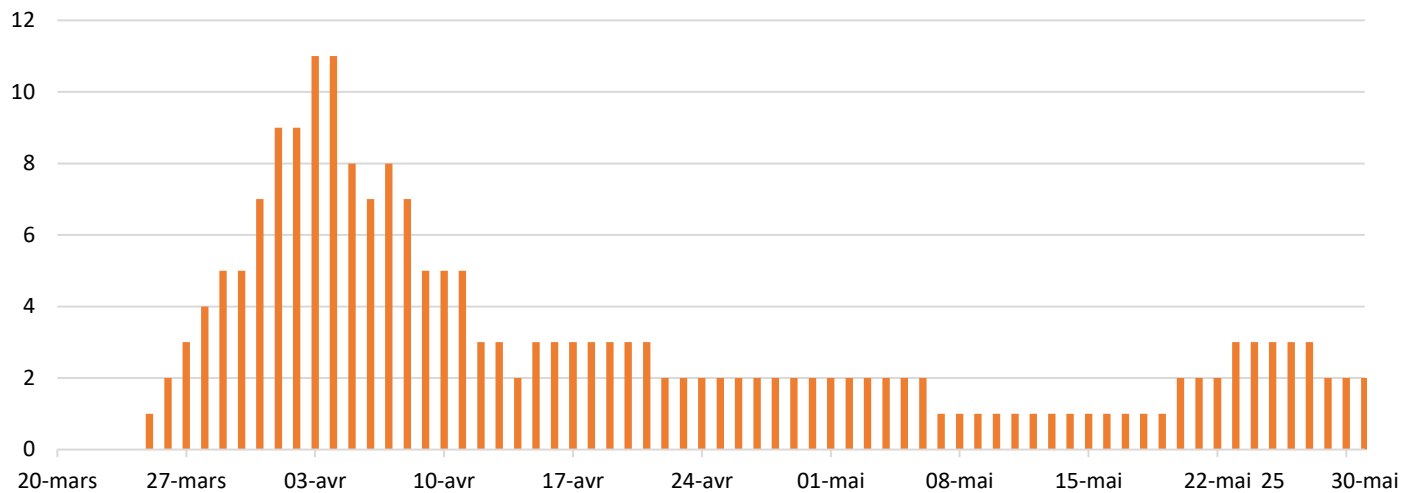
Nouveaux cas quotidiens



Cumulatifs des cas confirmés, actifs et décédés



Hospitalisations quotidiennes liées à la COVID-19



Source :

MSSS, V10/coronavirus, données extraites du Portail de l'Infocentre de santé publique et analysées par la Direction de santé publique Gaspésie-Îles-de-la-Madeleine.

Rapport produit par :

Nathalie Dubé avec la collaboration de Claude Parent
Direction de santé publique Gaspésie-Îles-de-la-Madeleine