

# Situation de la COVID-19

## Gaspésie–Îles-de-la-Madeleine

En date du **31 mai 2020** minuit

### Portrait global de la situation

Total de cas confirmés	Hospitalisations en cours	Soins intensifs en cours	Décès	Rétablis	Cas actifs
<b>184</b>	2	1	8 (4,3 %)	165 (89,7 %)	11 (6,0 %)

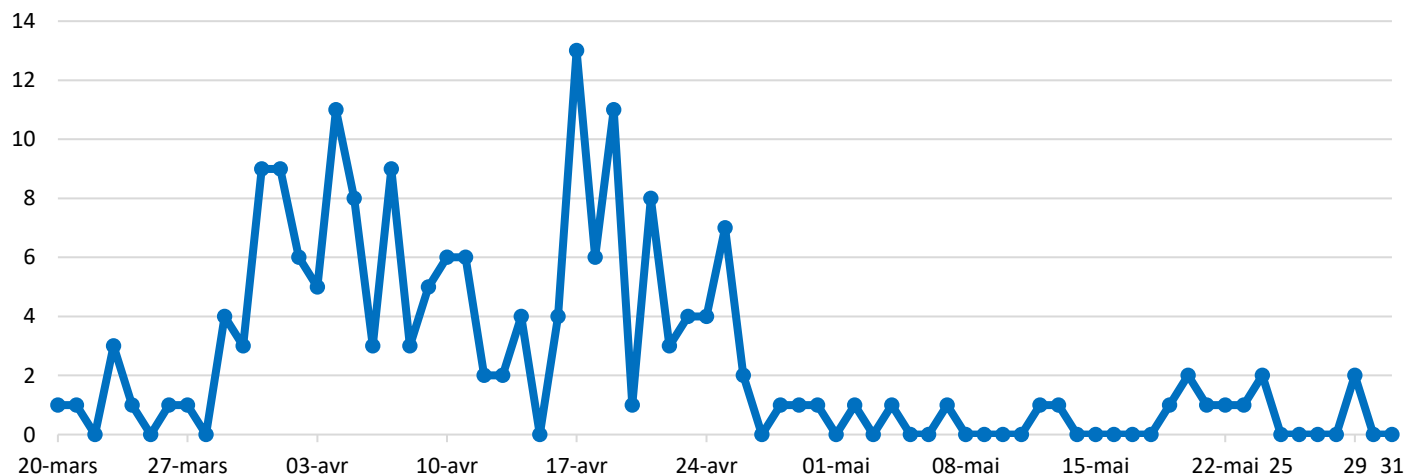
### MRC de résidence des cas

MRC ou milieu de vie	Cas confirmés	Taux (pour 100 000)
Avignon	80	543,2
Communauté	45	305,6
Manoir du Havre de Maria	28	NA
CHSLD de Maria	7	NA
Bonaventure	53	303,4
Rocher-Percé	29	170,7
Côte-de-Gaspé	11	62,8
Haute-Gaspésie	n.d.	n.d.
Îles-de-la-Madeleine	n.d.	n.d.
Gaspésie–Îles-de-la-Madeleine	184	204,3

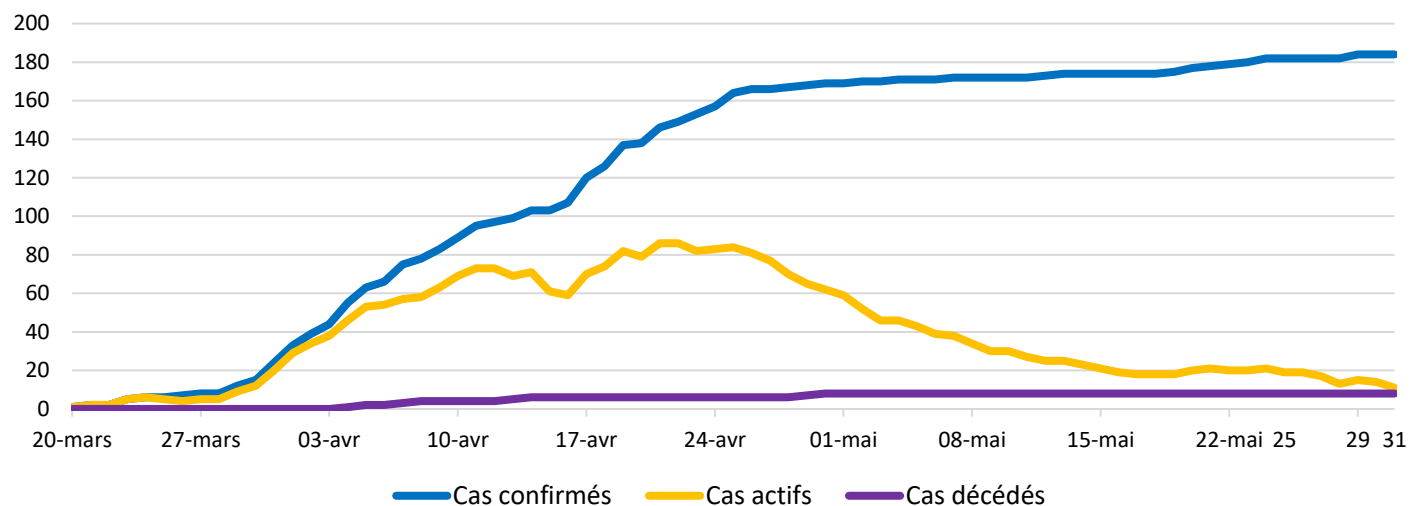
n.d. : donnée non divulguée pour des raisons de confidentialité associées au faible nombre.

### Évolution de la pandémie

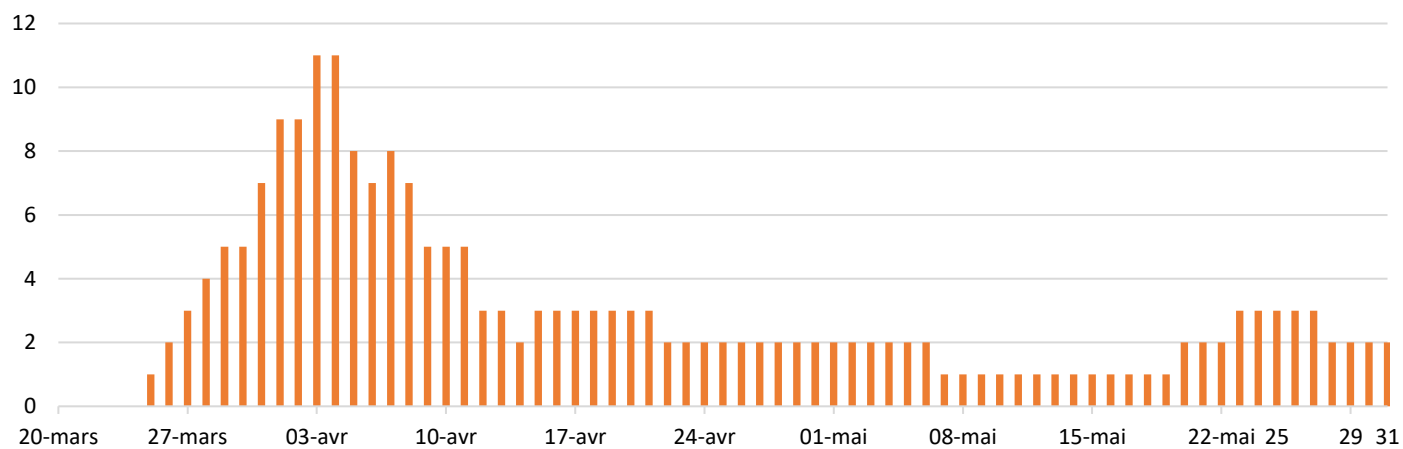
#### Nouveaux cas quotidiens



## Cumulatifs des cas confirmés, actifs et décédés



## Hospitalisations quotidiennes liées à la COVID-19



### Source :

MSSS, V10/coronavirus, données extraites du Portail de l'Infocentre de santé publique et analysées par la Direction de santé publique Gaspésie-Îles-de-la-Madeleine.

### Rapport produit par :

Nathalie Dubé avec la collaboration de Claude Parent  
Direction de santé publique Gaspésie-Îles-de-la-Madeleine