

Situation de la COVID-19

Gaspésie—Îles-de-la-Madeleine

En date du **4 juin 2020** minuit

Depuis la semaine dernière, on compte :

3 cas de plus

0 hospitalisation de plus

0 décès de plus

7 rétablis de plus

Portrait global de la situation

Total de cas confirmés	Hommes	Femmes	Hospitalisations en cours	Soins intensifs en cours	Décès	Rétablis
185	74	111	1	1	8 (4,3 %)	168 (90,8 %)

MRC de résidence des cas

MRC ou milieu de vie	Cas confirmés	Taux (pour 100 000)	Cas actifs
Avignon	81	550,0	< 5
Communauté	46	312,4	< 5
Manoir du Havre de Maria	28	NA	< 5
CHSLD de Maria	7	NA	< 5
Bonaventure	53	303,4	< 5
Rocher-Percé	29	170,7	< 5
Côte-de-Gaspé	11	62,8	< 5
Haute-Gaspésie	n.d.	n.d.	< 5
Îles-de-la-Madeleine	n.d.	n.d.	< 5
Gaspésie—Îles-de-la-Madeleine	185	205,4	9 (4,9 %)

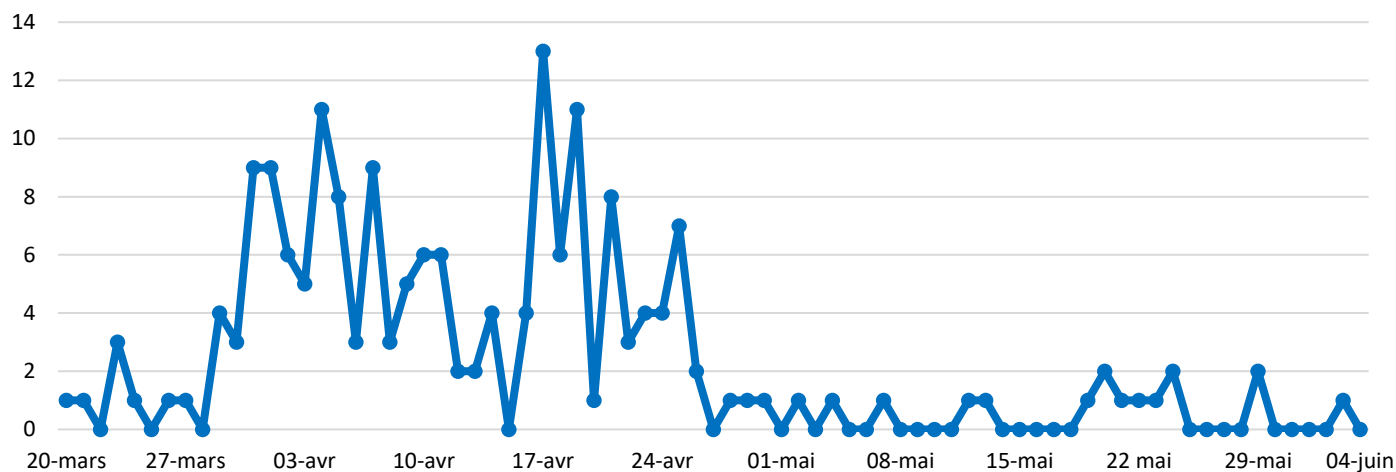
n.d. : donnée non divulguée pour des raisons de confidentialité associées au faible nombre.

Âge des cas confirmés et des cas décédés

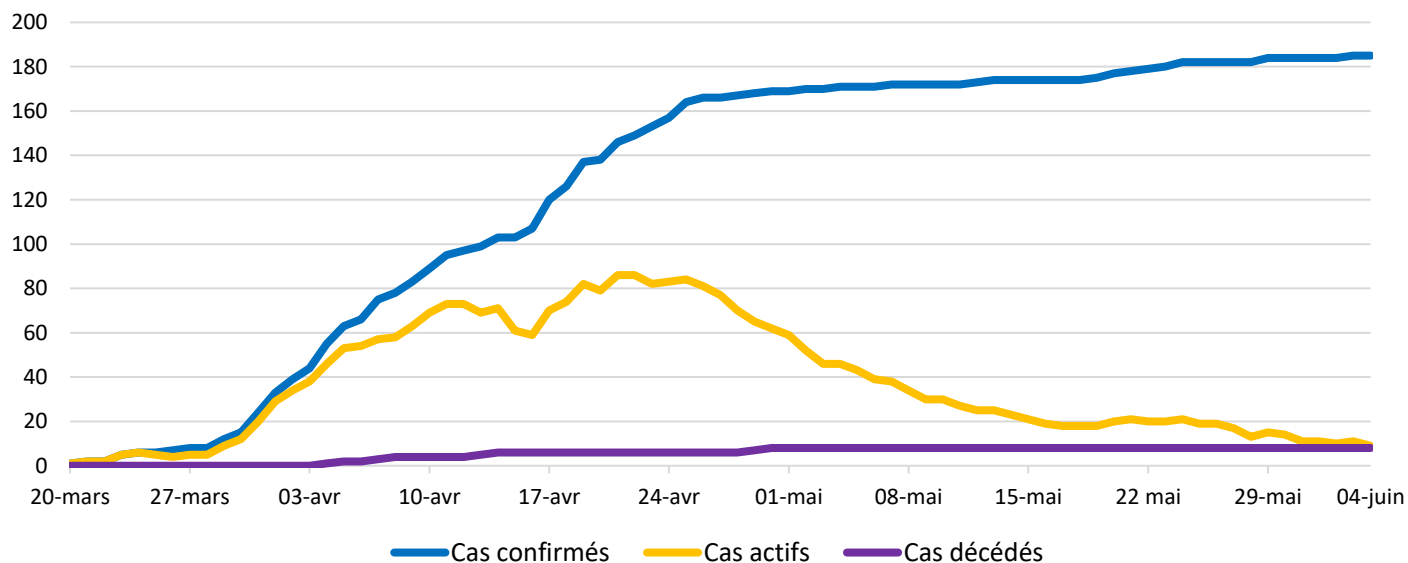
Groupes d'âge	Cas confirmés	Taux (pour 100 000)	Décès
Moins de 20 ans	19	132,7	0
20-39 ans	32	193,5	0
40-59 ans	79	326,2	0
60-69 ans	20	113,4	0
70-79 ans	14	122,2	8
80 ans et plus	21	355,5	
TOTAL	185	205,4	8

Évolution de la pandémie

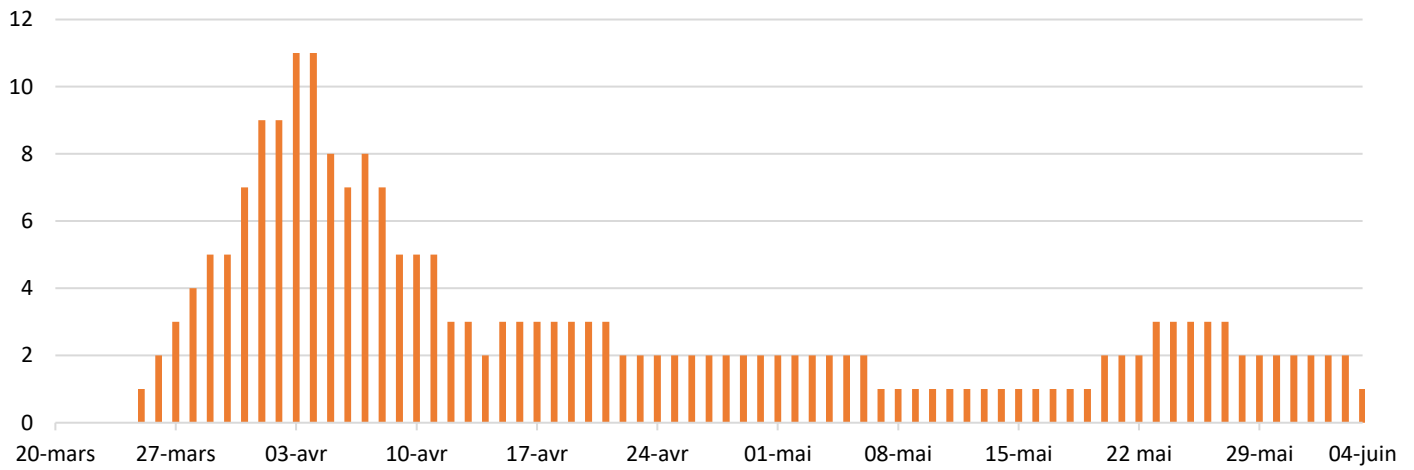
Nouveaux cas quotidiens



Cumulatifs des cas confirmés, actifs et décédés



Hospitalisations quotidiennes liées à la COVID-19



Source :

MSSS, V10/coronavirus, données extraites du Portail de l'Infocentre de santé publique et analysées par la Direction de santé publique Gaspésie-Îles-de-la-Madeleine.

Rapport produit par :

Nathalie Dubé avec la collaboration de Claude Parent
Direction de santé publique Gaspésie-Îles-de-la-Madeleine